

**ОТЧЕТ РЕВИЗИОННОЙ КОМИССИИ ТСЖ «Мегаполис «КОЛТУШИ»
О ФИНАНСОВОЙ ДЕЯТЕЛЬНОСТИ И РАЗМЕРАХ ОБЯЗАТЕЛЬНЫХ
ПЛАТЕЖЕЙ И ВЗНОСОВ ЗА 2017 г.**

Ленинградская область
Всеволожский район, д. Старая

« 15 » марта 2018 г.

Ревизионная комиссия в составе членов: Сальченко М.Н., Тесля Н.В., Рудаковой О.Ю. на основании ст. 150 ЖК РФ и Устава ТСЖ в период с 01 марта по 08 марта 2017 г. провела проверку финансово – хозяйственной деятельности ТСЖ «Мегаполис «КОЛТУШИ» за 2017 г.

Ревизия финансовой деятельности товарищества проводилась путем осуществления контрольных действий по документальной и фактической проверке обоснованности операций, правильности их отражения в бухгалтерском учете и отчетности, а также законности действий Правления товарищества, председателя Правления товарищества и работников товарищества, которые ответственны за их осуществление.

В своей работе комиссия использовала только документальные источники информации и делала выводы, только на основании документов, либо их отсутствия.

В ходе работы комиссия получала и использовала устные комментарии для понимания ситуации и дальнейшего изучения.

Ревизия планировалась и проводилась в отношении следующих вопросов:

1. Соответствие осуществляемой товариществом деятельности его Уставу.
2. Обеспечение сохранности денежных средств и материальных ценностей товарищества.
3. Соблюдение финансовой дисциплины и правильность ведения бухгалтерского учета и составления отчетности.
4. Полнота и своевременность уплаты товариществом налогов.
5. Обоснованность произведенных затрат, связанных с текущей деятельностью, и затрат материального характера.
6. Формирование финансовых результатов деятельности товарищества и их распределение.
7. Расчеты по оплате труда и прочие расчеты с физическими лицами.
8. Размеры обязательных платежей и взносов.
9. Обоснованность операций с денежными средствами, расчетных и кредитных операций.

1. Соответствие осуществляемой товариществом деятельности его Уставу.

В ходе проверки законности действий правления товарищества, председателя Правления и работников товарищества, которые ответственны за их осуществление, нарушений Устава, решений общего собрания товарищества не выявлено. Действия товарищества осуществляется в соответствии с требованиями ЖК РФ, Устава товарищества, решениями Общего собрания товарищества.

2. Обеспечение сохранности денежных средств и материальных ценностей товарищества.

Документация товарищества, в т ч. Устав, Список членов товарищества, регистрационные документы, протоколы Общих собраний товарищества, протоколы заседаний правления товарищества, техническая документация по эксплуатации здания

хранятся в кабинете Председателя Правления. Чековая книжка, трудовые книжки хранятся в металлическом сейфе, что соответствует установленным законодательством требованиям. Факты осуществления расчетов наличными денежными средствами с физическими, юридическими лицами не выявлены.

3. Соблюдение финансовой дисциплины и правильность ведения бухгалтерского учета и составления отчетности.

Для проверки были предоставлены кассовая книга, авансовые отчеты с подотчетными лицами, расчетно-платежные ведомости по з/плате. ТСЖ не имеет остатка денежных средств в кассе. Окончательный расчет по израсходованным подотчетным суммам производится в течение 30 дней с момента их получения.

4. Полнота и своевременность уплаты товариществом налогов.

4.1. Так как в 2017 г. ТСЖ применяло упрощенную систему налогообложения «Доходы минус Расходы», налоги на прибыль и НДС не уплачивались. Декларация по данному налогу и книга доходов и расходов предоставлены своевременно.

4.2 Налог на доходы физических лиц удержаны и перечислены своевременно и в полном объеме. Отчет по НДФЛ не сдан, срок предоставления отчета 31 марта 2018 г.

4.3. Расчетная ведомость по ОПС и индивидуальные сведения за 2017 г. в ОПФ РФ сданы своевременно.

4.4 Взносы в Фонд обязательного социального страхования производятся в соответствии с законодательством, отчет сдан.

5. Обоснованность произведенных затрат, связанных с текущей деятельностью, и затрат капитального характера.

Общее собрание собственников жилья в 2017 г. не состоялось из-за отсутствия кворума. Для осуществления хозяйственной деятельности в 2017 г., ТСЖ руководствовалось решением Общего собрания членов ТСЖ «Мегаполис «КОЛТУШИ», протокол №2 от 09.04.2016 г., сметой доходов – расходов на 2016 г. В 2017 г. применялся размер платы, действующий с 01.04.2016 г.

В ходе проверки договоров, заключенных ТСЖ «Мегаполис «КОЛТУШИ» с обслуживающими организациями выявлено, что обязательные платежи и взносы не превысили расходы, утвержденные на 2016 г. При проверке договоров с ресурсоснабжающими организациями установлено, что с 01.09.2017 года изменился поставщик услуг «водоотведение». Поставщиком указанных услуг является общество с ограниченной ответственностью «Колтушские инженерные системы» (ООО «КИС»). По указанным услугам договор поставки с ООО «КИС» заключен, договор является публичным и не противоречит действующему законодательству. На основании Постановления главы администрации МО Колтушское СП от 06.09.2017 г. №278 ООО «КИС» наделена статусом гарантирующей организации в сфере водоотведения. Договор на водоотведение с указанной организацией заключен, нарушений нет.

В соответствии с действующим законодательством с 01.01.2014 г. ТСЖ не имеет права производить сбор денежных средств на проведение капитального ремонта, нарушений не обнаружено.

С 01.01.2014 г. ТСЖ производит начисление коммунальных услуг по фактическому потреблению. Доходов по коммунальным услугам не зафиксировано.

С 01.01.2017 г. производятся начисления собственникам жилых/нежилых помещений потребление коммунальных услуг на содержание общедомового имущества в соответствии с действующими нормативами. Начисления по услуге ЭЭ СОИ в 2017 г.

превысили фактическое потребление электроэнергии, определенное коллективными приборами учета. В соответствии с действующим законодательством рекомендовано произвести перерасчет по указанной услуге в сумме 782,8 тыс.руб.

Выборочно были проверены договора, нарушений не выявлено.

Выполнены следующие ремонтные работы текущего характера:

1. Установка решеток и пандусов в местах общего пользования, частичная замена входных дверей, урн, скамеек – 133272,00 руб.
2. Частичный ремонт межпанельных швов – 98028,00 руб.
3. Частичный ремонт асфальтового покрытия отмосток, пешеходных дорожек – 105020,00 руб.
4. Ремонт помещений ТСЖ – 100778,73 руб.

Нарушений не выявлено.

6.Формирование финансовых результатов деятельности товарищества и их распределение.

Дебиторская задолженность (текущая, с начислением за декабрь 2017 г) собственников по оплате за ЖКУ и целевым взносам на 01.01.2018 года составила **4 317 277,88** руб. , юридических лиц за оказанные услуги **597 367,94** руб. Что превышает задолженность по юридическим лицам за аналогичный период прошлого года, частично связано с ухудшением финансового состояния юридических лиц.

Кредиторская задолженность поставщикам и по налогам на 01.01.2018 года составила **1 513 116,67** руб., что ниже дебиторской задолженности предыдущего финансового года, обеспечивается за счет средств, предусмотренных по статье «финансовое обеспечение». Задолженность является текущей.

В период с 01.01.2016 по 30.04.2016 г. оплата за предоставленные услуги по отоплению и горячему водоснабжению поставщику не производилась. Задолженность по указанному периоду оспаривается в суде между ТСЖ «Мегаполис «КОЛТУШИ» и ООО «ЖилКомТеплоЭнерго».

Не исполненных обязательств по договорам займа и кредитным договорам нет.

Остаток денежных средств на расчетном счете ТСЖ на 01.01.2018 г. составил **639 295,71 руб.**

Начисления по коммунальным услугам и расчеты с поставщиками за 2017 г.

Холодное водоснабжение: объем, приобретенный для предоставления коммунальных услуг по холодному водоснабжению в 2017 г. составил 46313 м³, ежемесячное потребление в разрезе каждого дома приведено в приложении №1. Начислено населению по ИПУ с учетом корректировок 2 312 232,66 руб/год, начислено населению ХВС СОИ с учетом корректировок 98 031,72 руб/год, оказано услуг поставщиком на сумму 2585096,08 руб/год. Расхождение между начислением услуги населению и оказанной услуги поставщиком обусловлено потреблением услуг на промывку инженерных сетей. В акте сверки с поставщиком коммунальной услуги указано, что задолженность является текущей и ТСЖ не нарушает обязательства по оплате коммунальных услуг.

Горячее водоснабжение: объем, приобретенный для предоставления коммунальных услуг по горячему водоснабжению в 2017 г. составил 25346,15 м³, ежемесячное потребление в разрезе каждого дома приведено в приложении №2. Начислено населению по ИПУ с учетом корректировок 2 655 338,09 руб/год, начислено населению ГВС СОИ с учетом корректировок 185 152,73 руб/год, оказано услуг поставщиком на сумму 2874367,37 руб/год. Расхождение между начислением услуги населению и оказанной услуги поставщиком обусловлено потреблением услуг на промывку инженерных сетей. В

акте сверки с поставщиком коммунальной услуги указано, что задолженность является текущей и ТСЖ не нарушает обязательства по оплате коммунальных услуг.

Центральное отопление: объем, приобретенный для предоставления коммунальных услуг по отоплению в 2017 г. составил 3719,65 Гкал, ежемесячное потребление в разрезе каждого дома приведено в приложении №3 Начислено населению по КУУТЭ 6971857,67 руб/год, оказано услуг поставщиком на сумму 6971885,1 руб/год. Расхождение между начислением услуги населению и оказанной услуги поставщиком обусловлено округлениями в начислениях.

Водоотведение: ежемесячное потребление услуги в разрезе каждого дома приведено в приложении №4. Начислено населению по ИПУ 2809519,95 руб/год, оказано услуг поставщиком на сумму 3142172,85 руб/год. Расхождение между начислением услуги населению и оказанной услуги поставщиком обусловлено использованием ХВС и ГВС для промывки инженерных сетей. В акте сверки с поставщиком коммунальной услуги указано, что задолженность является текущей и ТСЖ не нарушает обязательства по оплате коммунальных услуг.

Электроэнергия: объем, приобретенный для предоставления коммунальных услуг по электроэнергии в 2017 г. составил 1511569,2 кВтч, ежемесячное потребление в разрезе каждого дома приведено в приложении №5. Начислено населению по ИПУ с учетом корректировок 3920865,1 руб/год, начислено населению ЭЭ СОИ с учетом корректировок 587330,65 руб/год Расхождение между начислением по услуге и оказанной услуги поставщиком обусловлено выявлением неисправных ИПУ, сверке показаний ИПУ. В акте сверки с поставщиком коммунальной услуги указано, что задолженность является текущей и ТСЖ не нарушает обязательства по оплате коммунальных услуг.

По жилищным услугам на основании решения членов ТСЖ принят следующий размер платы

№ пп	Наименование услуги	Размер платы, действующий с 01.01.2017 по 31.12.2017 г., руб/мес/м2
1	Диспетчерская служба	4,86
2	Текущий ремонт	2,19
3	Уборка лестничных клеток и придомовой территории	4,19
4	Пользование и техническое обслуживание лифтов	2,18
5	Содержание общего имущества многоквартирного дома	5,46
6	Управление многоквартирным домом	5,54
7	Обслуживание ВДГО	0,03
8	Антенна	90,00
9	Сбор и вывоз ТБО	3,32

Итого оказано услуг (начислено) 31 128 009,09 руб, в том числе:

по услуге диспетчерская служба 1 933 331,10 руб.

по услуге текущий ремонт 871 919,43 руб.

по услуге уборка лестничных клеток и придомовой территории 1 668 188,75 руб.

по услуге пользование и техническое обслуживание лифтов 867 211,49 руб.

по услуге содержание общего имущества многоквартирного дома 2 167 054,15 руб.

по услуге управление МКД 2 203 656,67 руб.
по услуге обслуживание ВДГО 1 858,92 руб.
по услуге антенна 596 430 руб.
по услуге сбор и вывоз ТКО 1 278 029,93 руб.
по услуге ХВС СОИ 98 031,72 руб.
по услуге ГВС СОИ 185 152,73 руб.
по услуге ЭЭ СОИ 587 330,65 руб.
Итого по жилищным услугам 12 458 195,54 руб

по услуге ХВС 2 312 232,74 руб.
по услуге электроэнергия 3 920 865,1 руб.
по услуге водоотведение 2 809 519,95 руб.
по услуге ГВС 2 655 338,09 руб.
по услуге отопление 6 971 857,67 руб.
Итого по коммунальным услугам 18 669 813,55 руб

юридическим лицам 949063,28 руб. (предоставление имущества в аренду).

По услуге сбор и вывоз ТКО в 2017 г. размер платы изменился. С 01.05.2017 г. размер платы составил 3,32 руб/мес/м2.

Итого оплачено услуг за 2017 г. юридическими лицами 789418,36 рублей, населением – 29814222,89 рублей.

Всего произведенных расходов на предоставление услуг по содержанию и ремонту (жилищных услуг) за 2017 г. – **11 625,4** тыс. рублей. Сметой доходов расходов на 2016 г., утвержденной общим собранием собственников, предусмотрены расходы в сумме **11 639,5** тыс. рублей. Суммарно фактические расходы за 2017 г. не превысили расходы, предусмотренные сметой.

Результат финансово-хозяйственной деятельности отражен в бухгалтерском отчете за 2017 г. Остаток средств используется для обеспечения финансовой устойчивости ТСЖ на кассовый разрыв.

7. Расчеты по оплате труда и прочие расчеты с физическими лицами.

Начисленный ФОТ основного персонала и расходы на оплату труда по договорам подряда с учетом взносов составил за 2017 г. **6 610 520,62 руб.**, что соответствует трудовым и иным гражданско-правовым договорам заключенным ТСЖ.

8. Размеры обязательных платежей и взносов.

Обязательные платежи и взносы собираются в соответствии с утвержденной сметой решением общего собрания членов ТСЖ от 09.04.2016 г.

9. Обоснованность операций с денежными средствами, расчетных и кредитных операций.

Суммы расходов указанных в авансовых отчетах подтверждены товарно-кассовыми документами.




В ходе проведенной ревизионной комиссией проверки нарушений финансово-хозяйственной деятельности товарищества не выявлено, деятельность товарищества, правления товарищества и председателя правления товарищества ведется в соответствии с Уставом товарищества и решениями общего собрания товарищества, средства товарищества используются по целевому назначению в соответствии с утвержденной сметой расходов.

Населению предоставляются следующие коммунальные услуги: электроснабжение, холодное и горячее водоснабжение, водоотведение, отопление, коммунальное освещение.

ВЫВОДЫ:

1. Отсутствуют акты инвентаризации дебиторской и кредиторской задолженности на конец года.
2. Инвентаризация имущества и финансовых обязательств на конец 2017 года не была проведена. Тем самым нарушен порядок подтверждения достоверности данных в бухгалтерской отчетности, установленной статьей 12 ФЗ № 129-ФЗ от 21.11.96 года «О бухгалтерском учете».
3. Проанализировав показатели деятельности ТСЖ, организацию учета в ТСЖ, ревизионная комиссия пришла к выводу признать финансовую деятельность организации в проверяемом периоде удовлетворительной.
4. Нецелевого использования денежных средств не установлено.

Ревизионная комиссия:

_____		М.Н. Сальченко
_____		Н.В. Тесля
_____		О.Ю. Рудакова

Приложение №1

Фактическое потребление многоквартирными домами коммунальной услуги по холодному водоснабжению за 2017, 2016, 2015 гг.

Месяц	Верхняя Дом 1/1			Верхняя Дом 1/2			Верхняя Дом 3/1			Верхняя Дом 3/2			Итого		
	Факти- ческое потреб- ление за 2017, м3	Факти- ческое потреб- ление за 2016, м3	Факти- ческое потреб- ление за 2015, м3	Факти- ческое потреб- ление за 2017, м3	Факти- ческое потреб- ление за 2016, м3	Факти- ческое потреб- ление за 2015, м3	Факти- ческое потреб- ление за 2017, м3	Факти- ческое потреб- ление за 2016, м3	Факти- ческое потреб- ление за 2015, м3	Факти- ческое потреб- ление за 2017, м3	Факти- ческое потреб- ление за 2016, м3	Факти- ческое потреб- ление за 2015, м3	Факти- ческое потреб- ление за 2017, м3	Факти- ческое потреб- ление за 2016, м3	Факти- ческое потреб- ление за 2015, м3
январь	1048	928	1160	1342	1275	1320	1223	1396	1402	565	720	750	4178	4319	4632
февраль	947	912	961	1293	1305	1150	1245	1387	1288	813	720	645	4298	4324	4044
март	845	790	909	1155	1290	1092	1072	1275	1186	619	660	618	3691	4015	3805
апрель	875	894	1065	1189	1370	1287	1147	1470	1365	669	728	773	3880	4462	4490
май	804	921	1002	1123	1195	1241	1060	1325	1342	655	652	754	3642	4093	4339
июнь	934	530	1052	1230	1300	1200	1175	1435	1262	617	770	679	3956	4035	4193
июль	892	849	1211	1162	1178	1437	1190	1260	1528	636	703	828	3880	3990	5004
август	765	854	372	1060	1192	1160	998	1328	1319	511	636	711	3334	4010	3562
сентябрь	935	1074	708	1355	1365	1244	1257	1362	1423	684	748	163	4231	4549	3538
октябрь	853	903	884	1260	1198	1132	1147	1172	1280	645	688	654	3905	3961	3950
ноябрь	948	291	999	1373	1220	1272	1236	1165	1395	667	711	726	4224	3387	4392
декабрь	693	823	928	1030	1308	1275	917	1227	1396	454	297	720	3094	3655	4319
Итого	10539	9769	11251	14572	15196	14810	13667	15802	16186	7535	8033	8021	46313	48800	50268

Приложение №2

Фактическое потребление многоквартирными домами коммунальной услуги по горячему водоснабжению за 2017, 2016, 2015 гг.

Месяц	Верхняя Дом 1/1		Верхняя Дом 1/2		Верхняя Дом 3/1		Верхняя Дом 3/2		Итого				
	Факти ческое потреб ление за 2017, м3	Факти ческое потре бление за 2015, м3	Факти ческое потре бление за 2016, м3	Факти ческое потре бление за 2015, м3	Факти ческое потре бление за 2016, м3	Факти ческое потре бление за 2015, м3	Факти ческое потре бление за 2017, м3	Факти ческое потре бление за 2016, м3	Факти ческое потре бление за 2017, м3	Факти ческое потре бление за 2016, м3	Фактичес кое потреблен ие за 2015, м3		
январь	521,53	601,1	817,67	826,8	815,81	791,4	819,8	418,77	357,3	452,5	2573,78	2357,3	2700,2
февраль	490,22	564,1	830,95	742,9	753,69	907,9	762,6	409,17	367,6	445,1	2484,03	2551,9	2514,7
март	497,08	682,1	767,57	844,7	710,32	424,3	869,5	374,71	186,9	504,2	2349,68	1322,9	2900,5
апрель	552,39	586,8	721,48	770,7	793,71	764,1	710,3	400,95	333,9	446,6	2468,53	2269,1	2514,4
май	496,76	585,5	694,48	776,3	707,69	801,6	740	378,39	374,3	404,3	2277,32	2408,7	2506,1
июнь	480,37	218,9	647,94	318,2	637,57	722,4	267,6	337,28	364,7	213	2103,16	2236,7	1017,7
июль	189,51	303,4	251,59	289,3	333,32	691,2	183,1	137,14	365,6	213,5	911,56	2268,8	989,3
август	342,83	324,5	644,13	488,5	794,17	306,7	477	258,39	161,5	363,2	2039,52	938,4	1653,2
сентябрь	399,98	472,3	567,02	563,2	683,84	584,14	659,3	352,32	281,81	499,6	2003,16	2204,09	2194,4
октябрь	434,05	556,2	634,46	693,5	581,66	572,68	777,3	379,13	299,26	363,2	2029,3	1896,96	2390,2
ноябрь	510,21	672,9	532,48	586,5	662,32	782,98	719,7	385,61	427,94	303,1	2090,62	2475,67	2282,2
декабрь	426,25	515,2	588,14	693,4	640,13	770,24	791,4	360,97	419,29	357,3	2015,49	2273,4	2357,3
Итого	5341,18	6004,61	7697,91	7594	8114,23	8119,64	7777,6	4192,83	3940,1	4565,6	25346,15	25203,92	26020,2

Приложение №3

Фактическое потребление многоквартирными домами коммунальной услуги по отоплению за 2017, 2016, 2015 гг.

Месяц	Верхняя Дом 1/1			Верхняя Дом 1/2			Верхняя Дом 3/1			Верхняя Дом 3/2			Итого		
	Фактическое потребление за 2017, Гкал	Фактическое потребление за 2016, Гкал	Фактическое потребление за 2015, Гкал	Фактическое потребление за 2017, Гкал	Фактическое потребление за 2016, Гкал	Фактическое потребление за 2015, Гкал	Фактическое потребление за 2017, Гкал	Фактическое потребление за 2016, Гкал	Фактическое потребление за 2015, Гкал	Фактическое потребление за 2017, Гкал	Фактическое потребление за 2016, Гкал	Фактическое потребление за 2015, Гкал	Фактическое потребление за 2017, Гкал	Фактическое потребление за 2016, Гкал	Фактическое потребление за 2015, Гкал
январь	154,69	189,7	151,3	185,9	234,5	176,2	195,53	236,3	183,4	100,89	120,5	96,1	637,01	781	607
февраль	169,24	68,3	146,5	199,88	77,6	169,6	210,17	80,6	178	107,17	53,7	90,5	686,46	280,2	584,6
март	114,41	113	129,7	132,05	135	141,6	138,98	141,7	151,5	69,03	70	74,3	454,47	459,7	497,1
апрель	109,45	98,6	97,4	124,82	114,2	115,1	133,45	120,5	120,5	66,99	60,5	57,9	434,71	393,8	390,9
май	66,7	38,35	22	71,68	42,58	22,6	75,3	44,55	22	37,69	21,88	11,3	251,37	147,36	77,9
июнь	0	0	0	0	0	0	0	0	0	0	0	0	0	0	0
июль	0	0	0	0	0	0	0	0	0	0	0	0	0	0	0
август	0	0	0	0	0	0	0	0	0	0	0	0	0	0	0
сентябрь	0	0	0	0	0	0	0	0	0	0	0	0	0	0	0
октябрь	69,86	84,5	67,1	90,56	106,53	86,7	89,37	112,14	93,7	46,27	55,29	38,8	296,06	358,46	286,3
ноябрь	111,6	140,96	125,4	134,11	166,52	151,1	134,81	176,9	158,8	71,35	89,91	71,1	451,87	574,29	506,4
декабрь	131,69	141,59	122,9	147,35	166,34	142,1	149,75	176,32	154,5	78,91	90,03	72	507,7	574,28	491,5
Итого	927,64	875	862,3	1086,35	1043,27	1005	1127,36	1089,01	1062,4	578,3	561,81	512	3719,65	3569,09	3441,7

Приложение №4

Фактическое потребление многоквартирными домами коммунальной услуги по водоотведению за 2017, 2016, 2015 гг.

Месяц	Верхняя Дом 1/1		Верхняя Дом 1/2		Верхняя Дом 3/1		Верхняя Дом 3/2		Итого						
	Факти- ческое потреб- ление за 2017, м3	Фактиче- ское потребле- ние за 2016, м3	Фактиче- ское потребле- ние за 2016, м3	Фактиче- ское потребле- ние за 2015, м3	Фактиче- ское потребле- ние за 2017, м3	Фактиче- ское потребле- ние за 2016, м3	Фактиче- ское потребле- ние за 2015, м3	Фактиче- ское потребле- ние за 2017, м3	Фактиче- ское потребле- ние за 2016, м3	Фактиче- ское потребле- ние за 2015, м3					
январь	1569,53	1443,2	1761,1	2159,67	1968,4	2146,8	2038,81	2187,4	2221,8	983,77	1077,3	1202,5	6751,78	6676,3	7332,2
февраль	1437,22	1502,4	1525,1	2123,95	1991	1892,9	1998,69	2294,9	2050,6	1222,17	1087,6	1090,1	6782,03	6875,9	6558,7
март	1342,08	1127,4	1591,1	1922,57	1664,3	1936,7	1782,32	1699,3	2055,5	993,71	846,9	1122,2	6040,68	5337,9	6705,5
апрель	1427,39	1447,4	1651,8	1910,48	1987,7	2057,7	1940,71	2234,1	2075,3	1069,95	1061,9	1219,6	6348,53	6731,1	7004,4
май	1300,76	1478,7	1587,5	1817,48	1870,1	2017,3	1767,69	2126,6	2082	1033,39	1026,3	1158,3	5919,32	6501,7	6845,1
июнь	1414,37	1051,6	1270,9	1877,94	1928	1518,2	1812,57	2157,4	1529,6	954,28	1134,7	892	6059,16	6271,7	5210,7
июль	1081,51	1391,8	1514,4	1413,59	1847,2	1726,3	1523,32	1951,2	1711,1	773,14	1068,6	1041,5	4791,56	6258,8	5993,3
август	1107,83	1019,4	696,5	1704,13	1496,8	1648,5	1792,17	1634,7	1796	769,39	797,5	1074,2	5373,52	4948,4	5215,2
сентябрь	1334,98	1747,66	1180,3	1922,02	2029,48	1807,2	1940,84	1946,14	2082,3	1036,32	1029,81	662,6	6234,16	6753,09	5732,4
октябрь	1287,05	1443,7	1440,2	1894,46	1682,32	1825,5	1728,66	1744,68	2057,3	1024,13	987,26	1017,2	5934,3	5857,96	6340,2
ноябрь	1458,21	811,86	1671,9	1905,48	1963,89	1858,5	1898,32	1947,98	2114,7	1052,61	1138,94	1029,1	6314,62	5862,67	6674,2
декабрь	1119,25	1308,49	957,2	1618,14	1906,38	1923,4	1557,13	1997,24	2108,4	814,97	716,29	1051,3	5109,49	5928,4	6040,3
Итого	15880,1	15773,6	16848	22269,91	22335,57	22359	21781,23	23921,64	23884,6	11727,83	11973,1	12560,6	71659,15	74003,92	75652,2

Приложение № 5

Фактическое потребление многоквартирными домами коммунальной услуги по электроэнергии за 2017, 2016, 2015 гг.

	Верхняя Дом 1/1			Верхняя Дом 1/2			Верхняя Дом 3/1			Верхняя Дом 3/2			Итого		
	Фактическое потребление за 2017, кВт	Фактическое потребление за 2016, кВт	Фактическое потребление за 2015, кВт	Фактическое потребление за 2017, кВт	Фактическое потребление за 2016, кВт	Фактическое потребление за 2015, кВт	Фактическое потребление за 2017, кВт	Фактическое потребление за 2016, кВт	Фактическое потребление за 2015, кВт	Фактическое потребление за 2017, кВт	Фактическое потребление за 2016, кВт	Фактическое потребление за 2015, кВт	Фактическое потребление за 2017, кВт	Фактическое потребление за 2016, кВт	Фактическое потребление за 2015, кВт
январь	32000	42240	45920	48400	54720	45200	44810	56777	25829	17743,6	21482,4	9002	142953,6	147031,8	175219,4
февраль	38560	38960	40480	47760	49760	36000	43969	44949	45119	16742,8	16209,6	7936	147031,8	149878,6	129535
март	31600	35120	39200	37920	44880	39840	39968	48400	42548	14154	17592,4	25019	123642	145992,4	146607
апрель	32480	35440	26160	38720	45400	33200	44077	40325	41400	15473,2	14412,8	24160	130750,2	135577,8	124920
май	27760	29520	26160	33040	37520	33200	42000	38647	41400	15200	13544	24160	118000	119231	124920
июнь	30640	31920	43040	36880	39840	54880	21385	34239	46434	8976,8	12459,6	10239	97881,8	118458,6	154593
июль	33600	30240	41040	39280	38240	49360	36097	41036	44079	15214	16885,2	18393	124191	126401,2	152872
август	25760	27760	30480	29200	34560	38080	31088	39431	38240	12240	14081,2	15908	98288	115832,2	122708
сентябрь	35600	59440	37360	44080	50000	48560	39685	45087	46090	16844,8	18451,2	17815	136209,8	172978,2	149825
октябрь	32800	35280	38080	40560	41760	50080	40109	37285	52953	16127,2	13829,6	20482	129596,2	128154,6	161595
ноябрь	36240	28240	37840	45120	44160	51200	47119	51566	44931	18312,4	18507,6	17419	146791,4	142473,6	151390
декабрь	29920	24640	38000	34640	47360	50640	38015	39816	44591	13658,4	14771,6	16720	116233,4	126587,6	149951
Итого	386960	418800	443760	475600	528200	530240	468322	517558	513614	180687	192227	207253	1511569,2	1656785,2	1694867

Исполнено в срок

Исполнено в срок

Исполнено

